

BISO 2.12.0 – Übersicht Änderungen seit 2.10.0

BISO Version 2.12.0 – Release-Datum: 13.09.2019

Alexander Schenkel
Projektleitung Kaden & Partner AG

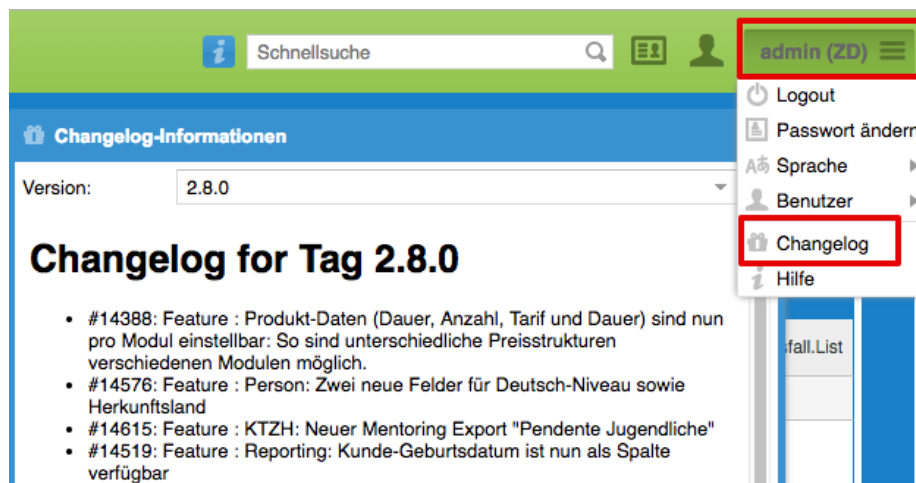
Einleitung

Dieses Dokument zeigt die wichtigsten Änderungen in Version 2.12.0 gegenüber der Version 2.10.0 in BISO. Es dient als Ergänzung/Zusammenfassung zu den kompletten Changelogs, welche in BISO direkt abgerufen werden können.

Hinweise zur aktuellen Version

Diese Version enthält vor allem viele Fehler- und Detailverbesserungen, vor allem im Bereich Word-Vorlagen und Veranstaltungs-Statistik (Stichwort: Erfassung Anzahl m/w).

Ein komplettes Changelog mit Bezug zur Ticket-Nummer des Kaden & Partner Issue-Tracker-Systems ist in BISO selber jederzeit abrufbar (Titelleiste, User-Button, Changelog):



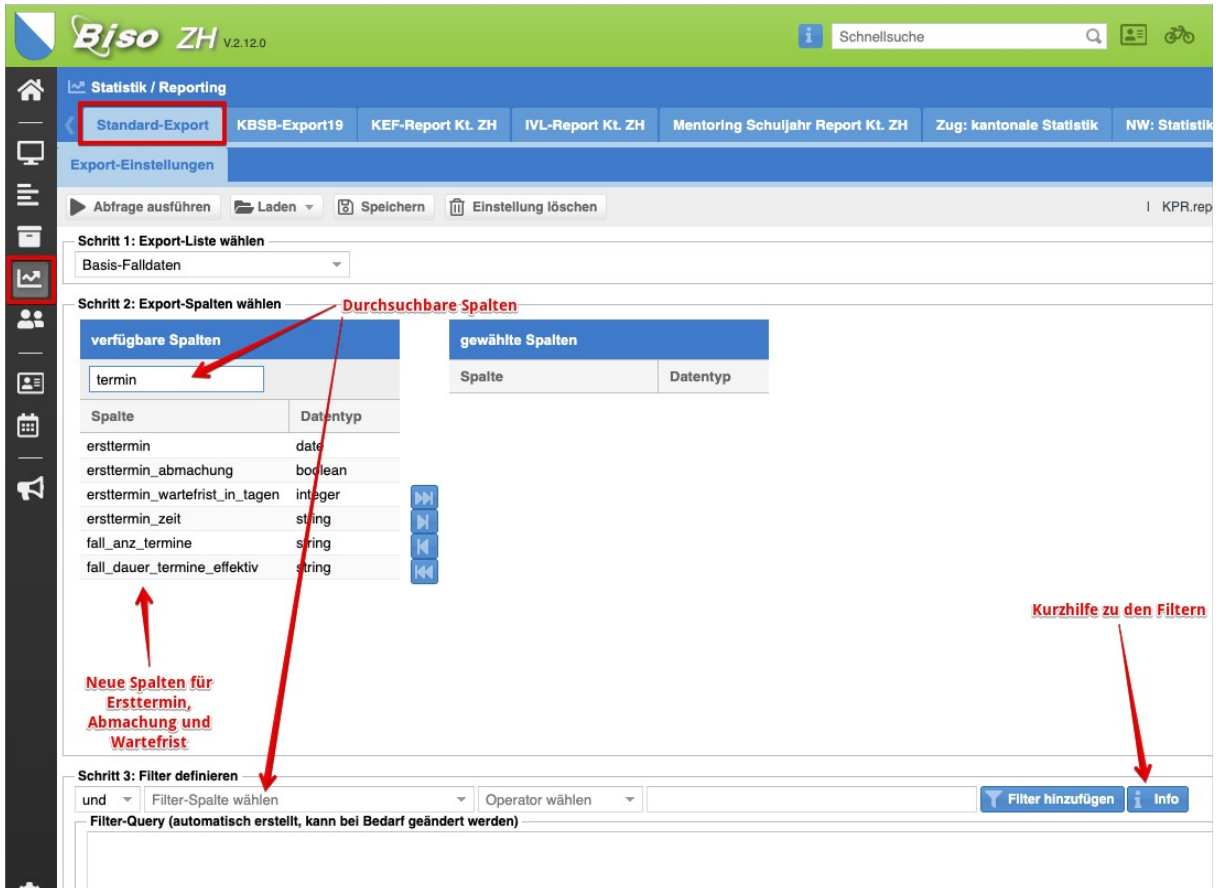
Dieses Dokument führt nur die wichtigsten Neuerungen auf. Für eine komplette Liste kontaktieren Sie bitte das Online-Changelog, wo auch die Änderungen an älteren Versionen ersichtlich sind:

<https://proxy.kadenpartner.ch/biso2/ci/webroot/changelog-archive/changelog-2.12.0.html>

Neuerungen

Anpassungen am Reporting-Tool

Im Standard-Reporting-Tool (Standard-Export) sind folgende Anpassungen eingeflossen:



Schritt 1: Export-Liste wählen
 Basis-Falldaten

Schritt 2: Export-Spalten wählen

Durchsuchbare Spalten

Spalte	Datentyp
termin	
ersttermin	date
ersttermin_abmachung	boolean
ersttermin_wartefrist_in_tagen	integer
ersttermin_zeit	string
fall_anz_termine	string
fall_dauer_termine_effektiv	string

verfügbare Spalten

gewählte Spalten

Schritt 3: Filter definieren

und Filter-Spalte wählen Operator wählen Filter hinzufügen Info

Filter-Query (automatisch erstellt, kann bei Bedarf geändert werden)

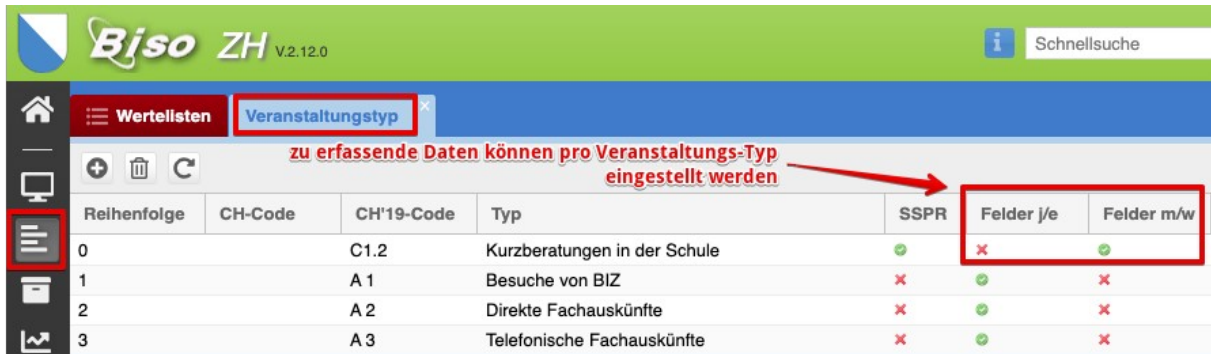
Neue Spalten für Ersttermin, Abmachung und Wartefrist

Kurzhilfe zu den Filtern

- Die anzuzeigenden Spalten sowie die Filterspalten sind nun durchsuchbar. Dies erleichtert die Auswahl.
- Eine Kurzhilfe zeigt wichtige Infos für den Filterbereich
- Neue Spalten für Ersttermine, Wartefrist (Frist in Tagen von Fall-Eröffnung bis Ersttermin) und Abmachung (Ersttermin-Frist über Maximal-Frist war beabsichtigt) sind verfügbar

Anpassung Veranstaltungen für KBSB'19: Wahlweise Erfassung von m/w, j/e

Der KBSB'19-Datenkatalog unterscheidet bei Veranstaltungen die Erfassung von Anzahl Teilnehmern: Gewisse Bereiche verlangen Anzahl männliche/weibliche Teilnehmer, andere wiederum jugendliche/ erwachsene. BISO trägt dem nun Rechnung: Auf dem Veranstaltungs-Typ (Werteliste) lässt sich nun einstellen, welche Daten erfasst werden sollen:



zu erfassende Daten können pro Veranstaltungstyp eingestellt werden

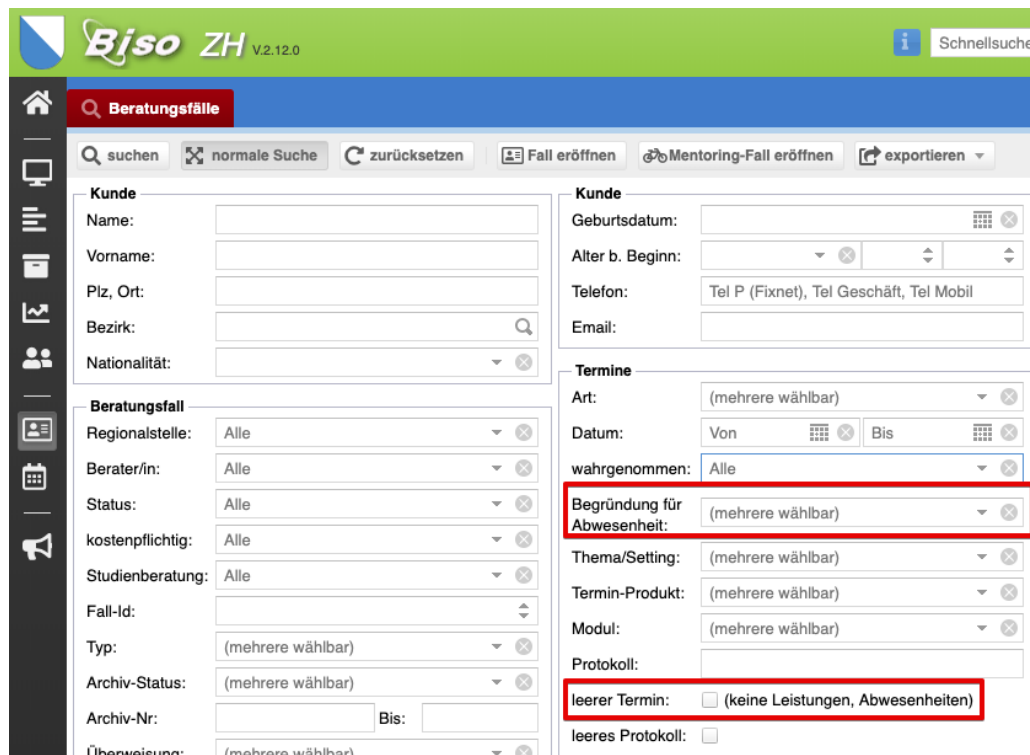
Reihenfolge	CH-Code	CH'19-Code	Typ	SSPR	Felder j/e	Felder m/w
0		C1.2	Kurzberatungen in der Schule	✓	✗	✓
1		A 1	Besuche von BIZ	✗	✓	✗
2		A 2	Direkte Fachauskünfte	✗	✓	✗
3		A 3	Telefonische Fachauskünfte	✗	✓	✗

In den entsprechenden Erfassungs-Masken werden dann die korrekten Felder ausgegeben.

Zudem wurde die KBSB'19-Statistik entsprechend angepasst, sodass die Werte C1.1 – C1.3 entsprechend korrekt summiert werden.

Beratungsfall-Suche erweitert

Neu können in der Beratungsfall-Suche zusätzlich folgende Filter gewählt werden:



Berater/in: Alle

Status: Alle

Archiv-Status: (mehrere wählbar)

Archiv-Nr.: Bis:

Kunde

Name:

Vorname:

Plz, Ort:

Bezirk:

Nationalität:

Kunde

Geburtsdatum:

Alter b. Beginn:

Telefon:

Email:

Termine

Art: (mehrere wählbar)

Datum: Von Bis

wahrgenommen: Alle

Begründung für Abwesenheit: (mehrere wählbar)

Thema/Setting: (mehrere wählbar)

Termin-Produkt: (mehrere wählbar)

Modul: (mehrere wählbar)

Protokoll:

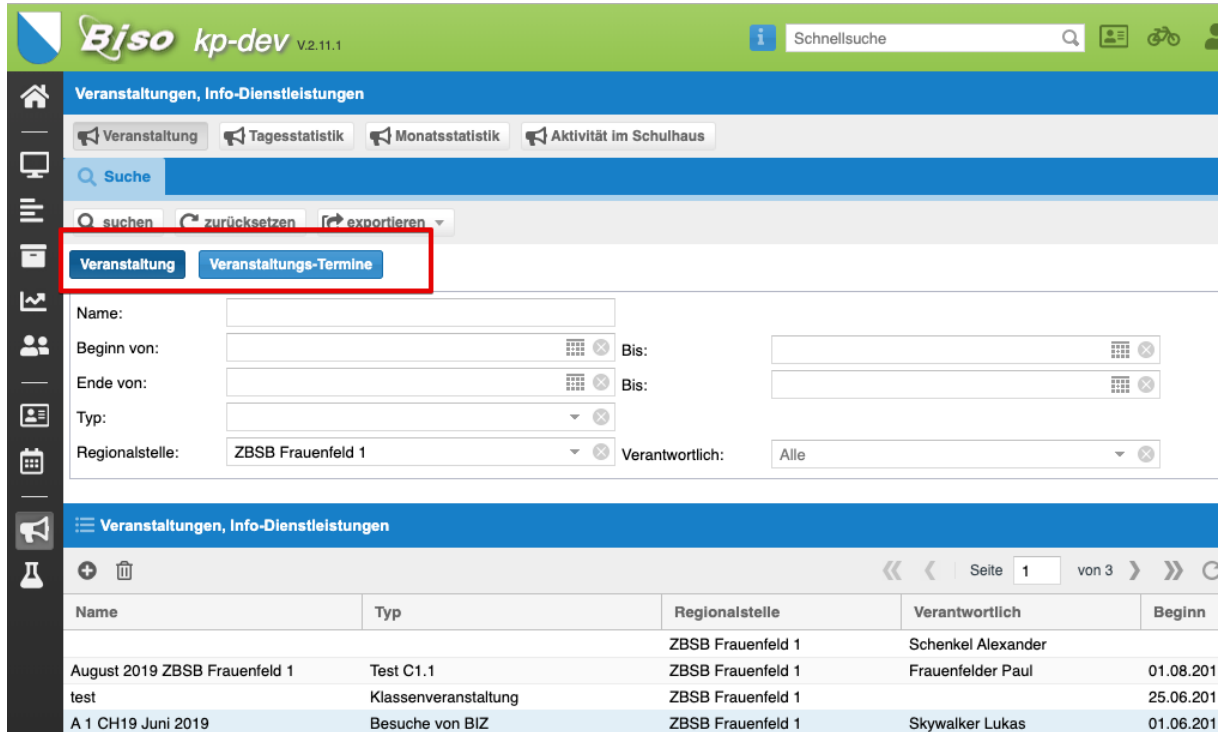
leerer Termin: (keine Leistungen, Abwesenheiten)

leeres Protokoll:

- Begründung für Abwesenheit: Es können Fälle mit bestimmten Absage-Gründen (z.B. «Krankheit») gesucht werden
- leere Termine: Fälle mit leeren Terminen (Termine ohne Leistungen und ohne Absage-Grund)

Anpassungen in den Veranstaltungs-Masken

Neu kann auf Ebene Veranstaltungs-Suche (Modul Veranstaltungen) direkt auch nach Veranstaltungs-Terminen (anstatt nur nach Veranstaltungen) gesucht werden:



Veranstaltungen, Info-Dienstleistungen

Suche

Veranstaltung | **Veranstaltungs-Termine**

Name:

Beginn von: Bis:

Ende von: Bis:

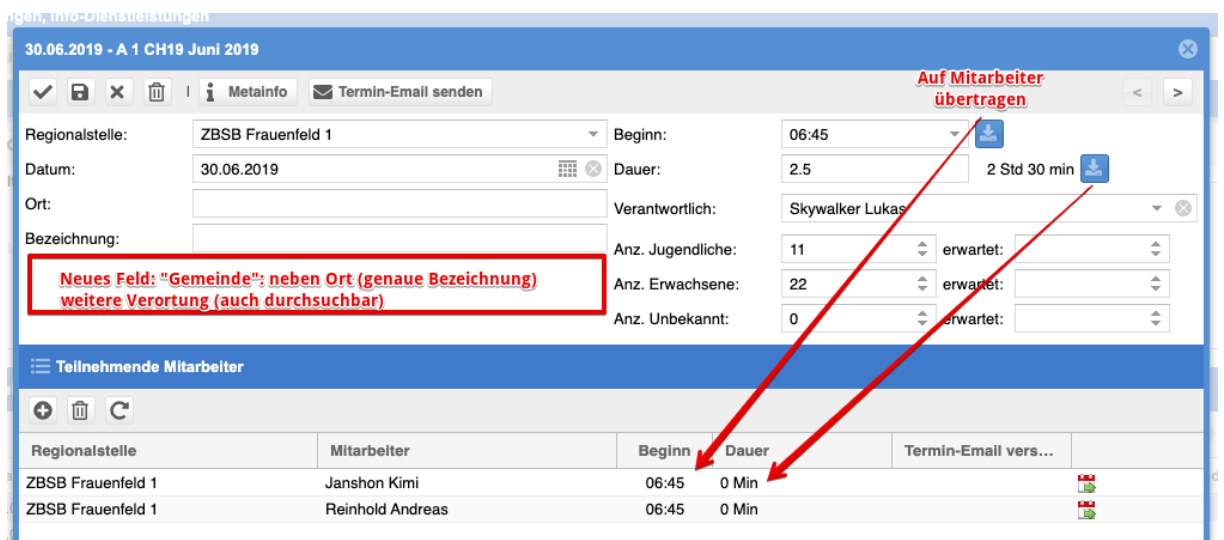
Typ:

Regionalstelle: ZBSB Frauenfeld 1 Verantwortlich: Alle

Name	Typ	Regionalstelle	Verantwortlich	Beginn
August 2019 ZBSB Frauenfeld 1	Test C1.1	ZBSB Frauenfeld 1	Schenkel Alexander	01.08.201
test	Klassenveranstaltung	ZBSB Frauenfeld 1	Frauenfelder Paul	25.06.201
A 1 CH19 Juni 2019	Besuche von BIZ	ZBSB Frauenfeld 1	Skywalker Lukas	01.06.201

So kann gezielt nach bestimmten Terminen gefiltert werden.

Auf Ebene Veranstaltungs-Termin sind folgende Ergänzungen implementiert worden:



30.06.2019 - A 1 CH19 Juni 2019

Regionalstelle: ZBSB Frauenfeld 1 Beginn: 06:45

Datum: 30.06.2019 Dauer: 2.5 2 Std 30 min

Ort: Verantwortlich: Skywalker Lukas

Bezeichnung:

Anz. Jugendliche: 11 erwart.:

Anz. Erwachsene: 22 erwart.:

Anz. Unbekannt: 0 erwart.:


Neues Feld: "Gemeinde": neben Ort (genaue Bezeichnung) weitere Verortung (auch durchsuchbar)

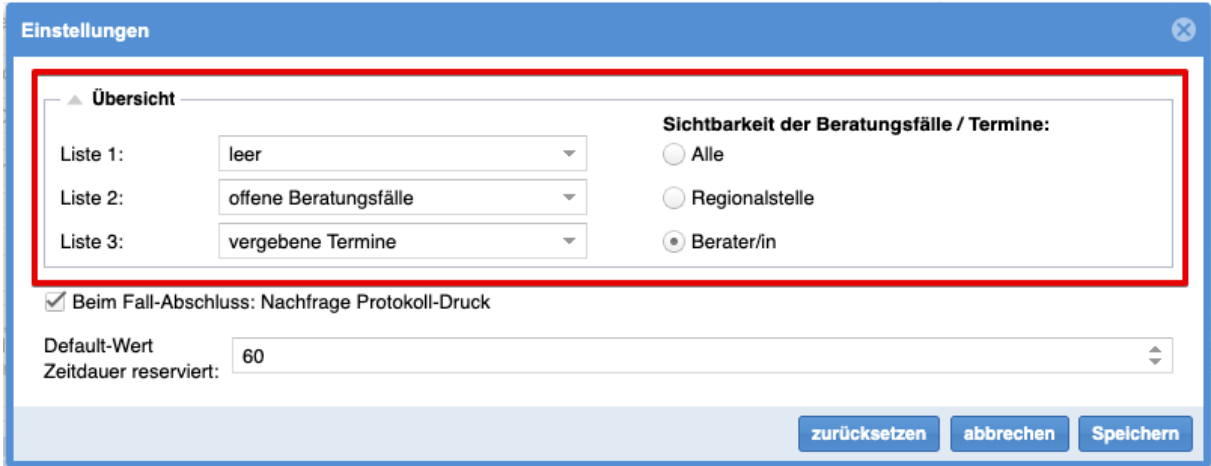
Auf Mitarbeiter übertragen

Regionalstelle	Mitarbeiter	Beginn	Dauer	Termin-Email vers...
ZBSB Frauenfeld 1	Janshon Kimi	06:45	0 Min	<input type="checkbox"/>
ZBSB Frauenfeld 1	Reinhold Andreas	06:45	0 Min	<input type="checkbox"/>

- Neues Feld «Gemeinde»: Dies dient der genaueren Verortung, nebst dem Feld «Ort» für eine lokale Ortsbezeichnung. Die Termine lassen sich auch nach Gemeinde filtern.
- Beginn und Dauer lassen sich auf Knopfdruck auf alle teilnehmenden Mitarbeiter übernehmen

Erweiterung der Benutzer-Einstellungen

Die Benutzer-Einstellungen (-Symbol unten rechts) wurden erweitert:



Einstellungen

▲ Übersicht

Liste 1: leer

Liste 2: offene Beratungsfälle

Liste 3: vergebene Termine

Sichtbarkeit der Beratungsfälle / Termine:

Alle

Regionalstelle

Berater/in

Beim Fall-Abschluss: Nachfrage Protokoll-Druck

Default-Wert
Zeitdauer reserviert: 60

zurücksetzen abbrechen Speichern

- Wahl der Übersichts-Listen (schon vorhanden)
- Grundeinstellungen der Sichtbarkeits-Filter für die Startseite-Fälle/Termine: Jeder Benutzer kann wählen, welche Termine (alle, Regionalstelle, Berater-eigene) auf der Startseite angezeigt werden.

Weitere erwähnenswerte Neuerungen / Änderungen

- Das Feld «Fax» lässt sich BISO-weit in den Parametern ausblenden.
- Die Raum-Mailboxen lassen sich nun als Ressourcen-Mailboxen konfigurieren. Dies ist wichtig für Raum-Ressourcen mit automatischer Buchung.
- Die Angabe eines Treffpunkts auf dem Fall-Termin erlaubt eine Treffpunkt-Angabe im Erinnerungs-SMS des Termins.
- Fall-Eröffnung: "Erfahren durch" und "jetzige Tätigkeit" bereits während des Fall-Eröffnens erfassbar
- der Grund einer Termin-Abwesenheit ist nun in der Fall-Verlaufsliste sichtbar – ein Info-Symbol wird eingeblendet, und beim Maus-Hover der Grund angezeigt:



- Ein Termin kann markiert werden, wenn die Maximal-Wartefrist absichtlich überschritten wurde (Abmachung). Diese Markierung wird ebenfalls im Export-Bereich angeboten.
- Deutliche Verbesserungen in den Word-Vorlage-Funktionen: Es ist in den meisten Fällen nun nicht mehr notwendig, Spell Checker und Autokorrekturen abzuschalten.
- KBSB'19-Statistik: In den fehlerhaften Fällen werden nun auch die Fälle < 30min aufgeführt.

Bezug der BISO-Systemdokumentation

Wir führen kein eigentliches BISO-Handbuch, sondern führen ein internes Entwickler-Systemhandbuch. In diesem Handbuch sind mittlerweile auch Themen, die Sie als Endanwender interessieren könnten.

Das Handbuch ist allerdings nicht mit einer vollständigen Dokumentation zu verwechseln: Es deckt unsere internen Bedürfnisse ab, welche z.T. sehr technischer Natur sind.

Das Handbuch finden Sie immer aktuell unter folgendem Link:

<https://proxy.kadenpartner.ch/biso2/integration/doc/handbuch/>

Folgende Themen könnten für Sie interessant sein:

- Dynamische und formatierte Briefvorlagen:
<https://proxy.kadenpartner.ch/biso2/integration/doc/handbuch/manuals/briefvorlagen/>
- Word-Vorlagen:
<https://proxy.kadenpartner.ch/biso2/integration/doc/handbuch/manuals/wordtemplates/>
- Konfiguration des Hilfe-Systems:
https://proxy.kadenpartner.ch/biso2/integration/doc/handbuch/manuals/hilfe_system/