

## BISO 2.4.2 – Übersicht Änderungen seit 2.2.0

BISO Version 2.4.2 – Release-Datum: 2. Mai 2016

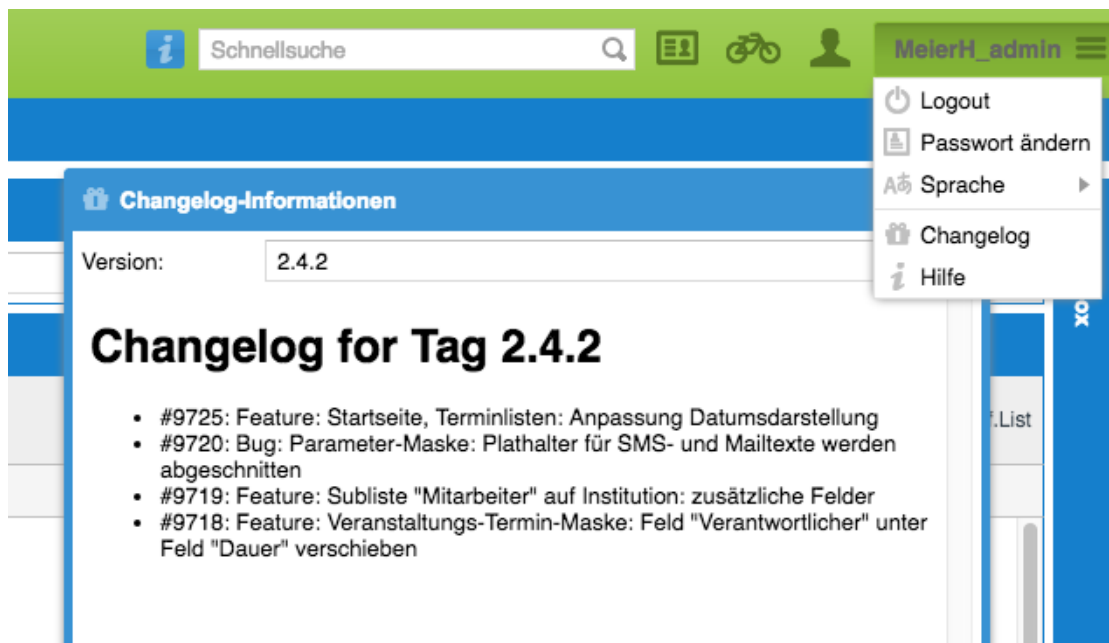
Alexander Schenkel  
Projektleitung Kaden & Partner AG

## Einleitung

Dieses Dokument zeigt die wichtigsten Änderungen in Version 2.4.2 gegenüber der Version 2.2.0 in BISO. Es dient als Ergänzung/Zusammenfassung zu den kompletten Changelogs, welche in BISO direkt abgerufen werden können.

Zwischen Version 2.2.0 und 2.4.2 sind viele Kleinigkeiten und vor allem Bugfixes umgesetzt worden. Auf Bugs wird in diesem Dokument nicht weiter eingegangen, es werden nur die wichtigen Neuerungen der letzten beiden Minor-Versionen aufgeführt.

Ein komplettes Changelog mit Bezug zur Ticket-Nummer des Kaden & Partner Issue-Tracker-Systems ist in BISO selber jederzeit abrufbar (Titelleiste, User-Button, Changelog):



Dieses Dokument führt nur die wichtigsten Neuerungen auf. Für eine komplette Liste kontaktieren Sie bitte das Online-Changelog, wo auch die Änderungen an älteren Versionen ersichtlich sind.

## wichtige Neuerungen

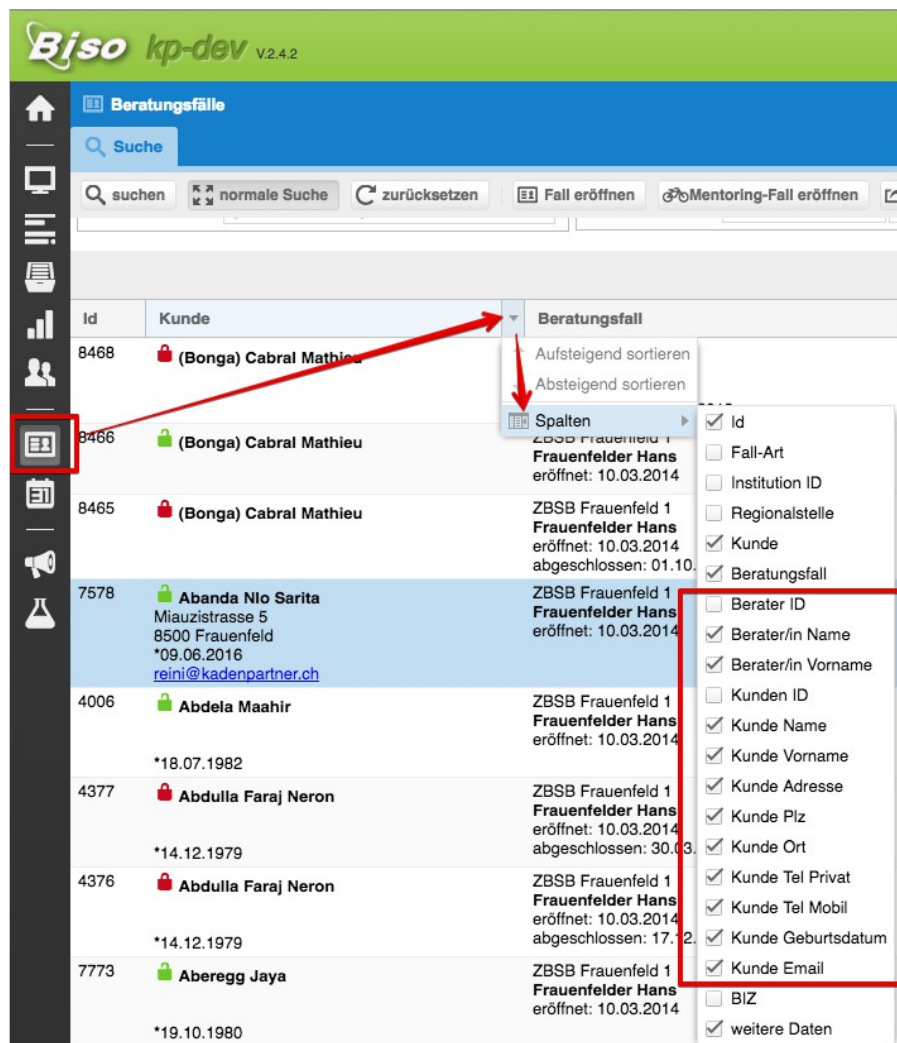
### Speichern der Spalten-Einstellungen

Spalteneinstellungen (Sortierfolge, angezeigte Spalten, Spalten-Reihenfolge) in Listen werden nun im Browser automatisch gespeichert, sodass diese nach einem BISO- resp. Browser-Neustart erhalten bleiben.

Diese Einstellungen werden jedoch bei BISO-Updates wieder zurückgesetzt: Wenn in BISO-Listen programmatische Änderungen vorgenommen werden, passt die Datenstruktur der gespeicherten Listen nicht mehr, und müssen deshalb erneut vorgenommen werden.

### detaillierte Spalten Beratungsfall-Liste

Auf vielseitigen Wunsch haben wir in der Beratungsfall-Ergebnis-Liste die „altbekannten“ Spalten wieder hinzugefügt: Es können nun wieder einzelne Spalten zu Berater, Kunde und Falldaten eingeblendet werden:



The screenshot shows the 'Beratungsfälle' (Consultation Cases) list in the BISO system. A red box highlights the 'Spalten' (Columns) icon in the left sidebar, and another red box highlights the 'Spalten' dropdown menu in the table header. A third red box highlights the 'Berater' (Consultant) section of the column configuration menu, which includes the following options:

- Berater ID
- Berater/in Name
- Berater/in Vorname

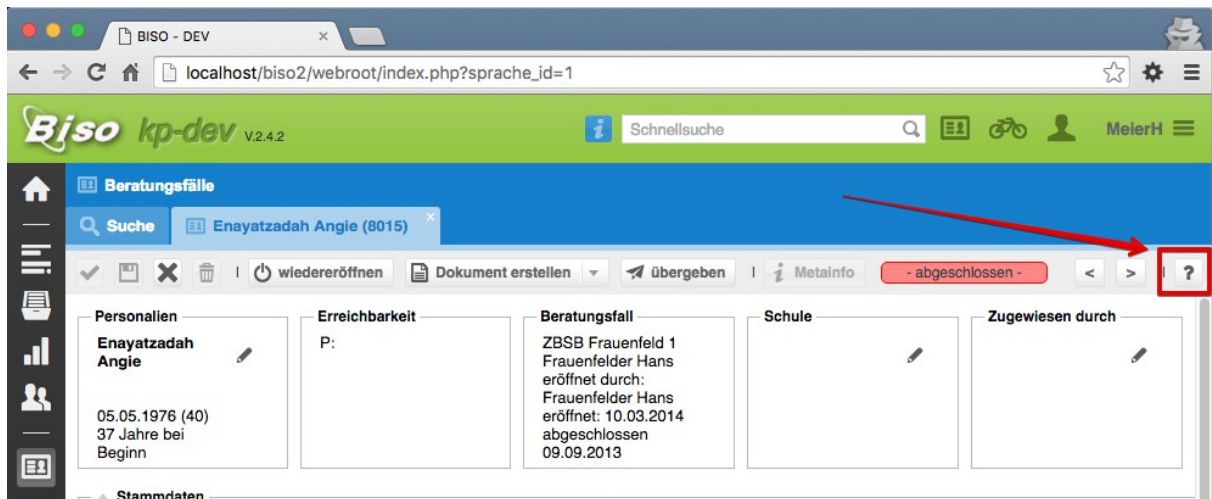
The table below shows the data for the consultation cases:

Id	Kunde	Beratungsfall
8468	(Bonga) Cabral Mathieu	Aufsteigend sortieren Absteigend sortieren
8466	(Bonga) Cabral Mathieu	ZBSB Frauenfeld 1 Frauenfelder Hans eröffnet: 10.03.2014
8465	(Bonga) Cabral Mathieu	ZBSB Frauenfeld 1 Frauenfelder Hans eröffnet: 10.03.2014 abgeschlossen: 01.10.
7578	Abanda Nio Sarita Miauzistrasse 5 8500 Frauenfeld *09.06.2016 reini@kadenpartner.ch	ZBSB Frauenfeld 1 Frauenfelder Hans eröffnet: 10.03.2014
4006	Abdela Maahir *18.07.1982	ZBSB Frauenfeld 1 Frauenfelder Hans eröffnet: 10.03.2014
4377	Abdulla Faraj Neron *14.12.1979	ZBSB Frauenfeld 1 Frauenfelder Hans eröffnet: 10.03.2014 abgeschlossen: 30.03.
4376	Abdulla Faraj Neron *14.12.1979	ZBSB Frauenfeld 1 Frauenfelder Hans eröffnet: 10.03.2014 abgeschlossen: 17.12.
7773	Aberegg Jaya *19.10.1980	ZBSB Frauenfeld 1 Frauenfelder Hans eröffnet: 10.03.2014

## Hilfe-System

BISO bietet nun die Möglichkeit, Links und Dateien zu hinterlegen, welche auf definierten Masken als Hilfe-Button abgerufen werden können. So kann der Kunde selber Links / Dokumente auf interne BISO-Dokumentationen und -Hilfestellungen generieren und an geeigneter Stelle in BISO einhängen.

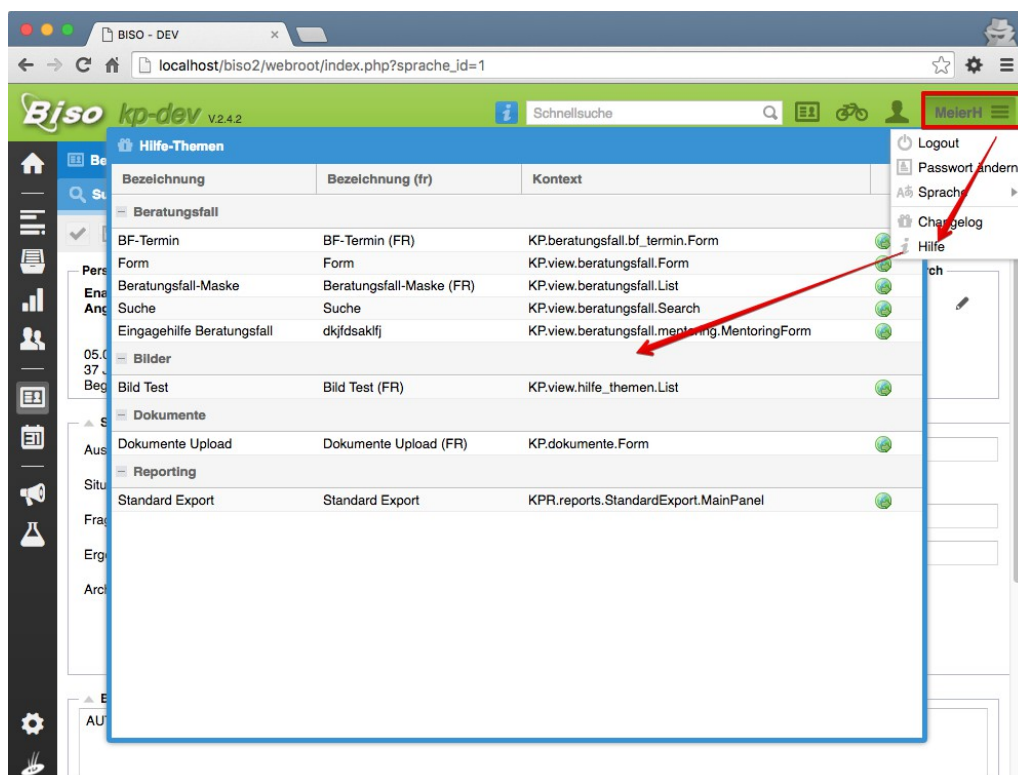
Auf Masken, in denen Hilfe-Themen definiert wurden, erscheint neu ein „?“-Symbol:



Die Hilfe-Themen können von BISO-Administratoren definiert werden. Dies passiert in der Werteliste „Hilfe-Themen“. Eine detaillierte Anleitung dazu finden Sie in der BISO-Systemdokumentation:

[https://proxy.kadenpartner.ch/biso2/integration/doc/handbuch/manuals/hilfe\\_system/](https://proxy.kadenpartner.ch/biso2/integration/doc/handbuch/manuals/hilfe_system/)

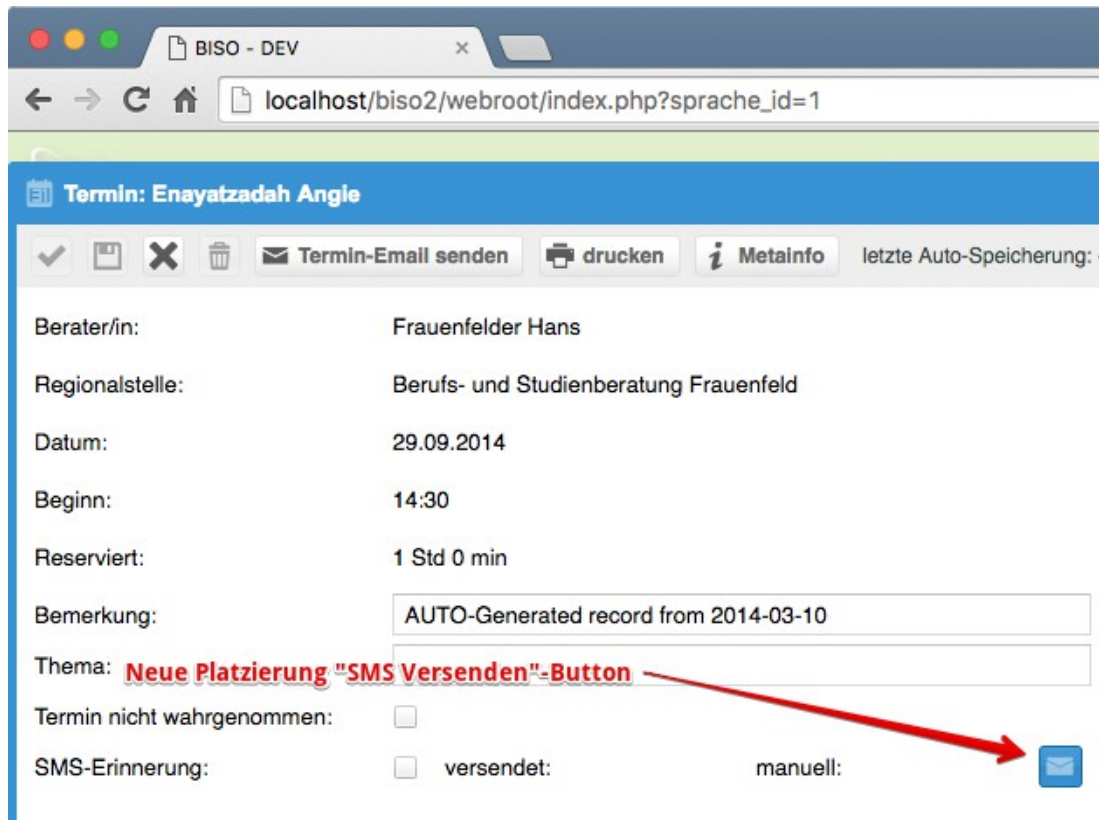
Eine Gesamtliste der Hilfe-Themen ist im User-Menu oben rechts direkt abrufbar:



## Anpassungen SMS-Versand

### SMS-Button verschoben

Um Verwechslungsgefahr mit dem „Termin Senden“-Button zu vermeiden, wurde der „SMS Senden“-Button auf der Termin-Eingabemaske verschoben:

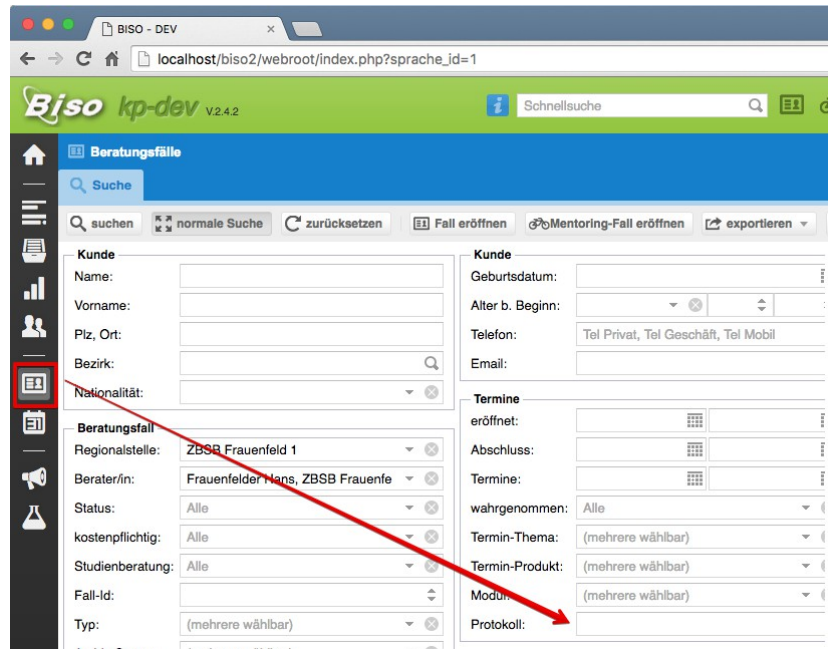


### nicht wahrgenommene Termine

An Termine, welche als „nicht wahrgenommen“ markiert wurden (Option auf dem Termin, in den Parametern zuschaltbar), wird kein Erinnerungs-SMS mehr versandt.

## Fall-Suche nach Protokoll-Texten

In der Fall-Suche kann nun auch nach Texten in Termin-Protokollen gesucht werden:

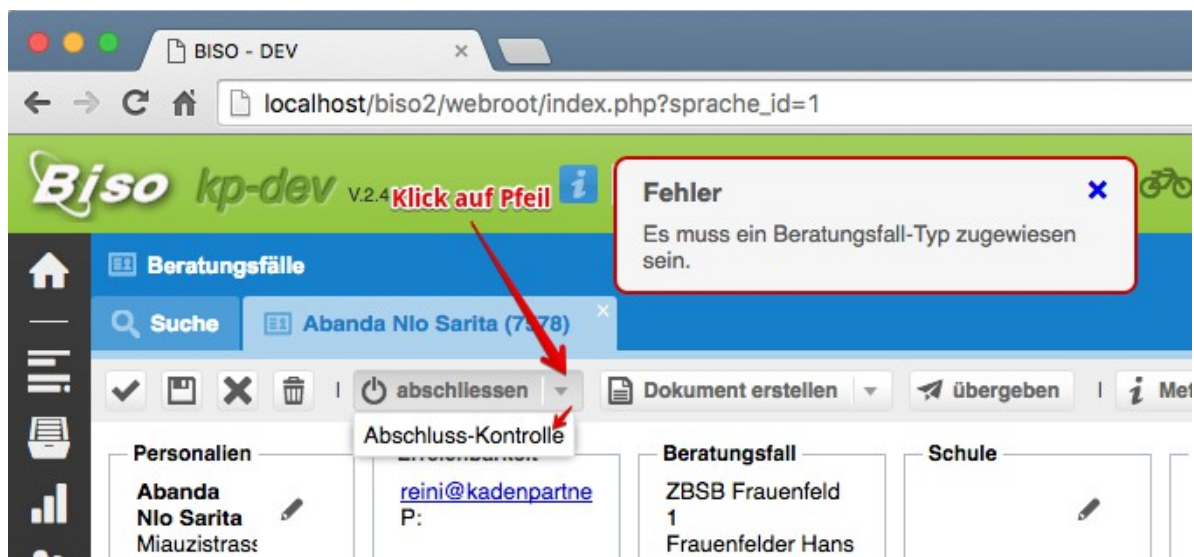


## Falsche Werte in KBSB-B3-Wert behoben

Ein Fehler in der KBSB-Statistik führte bei den Werten „B3 – Fälle mit Testdurchführung“ die Daten aller Regionalstellen auf, anstatt nur von der ausgewählten. Dadurch sind ev. zu grosse Zahlen für die Werte B3 aufgetreten.

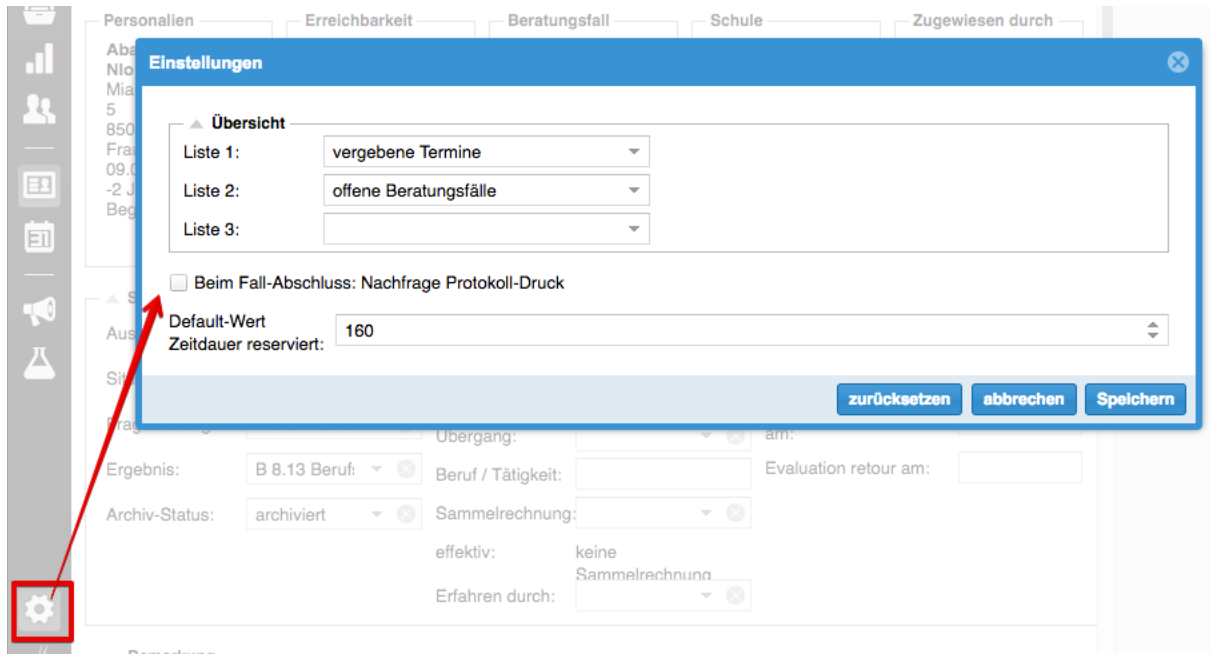
## „Abschluss-Kontrolle“ auf Fall

Auf dem Beratungsfall kann nun die Funktion „Abschluss-Kontrolle“ ausgeführt werden, ohne dass dazu auf den „abschliessen“-Button geklickt werden muss:



## neue Benutzer-Einstellungen

Es wurden neue Benutzer-spezifische Einstellungen eingeführt:



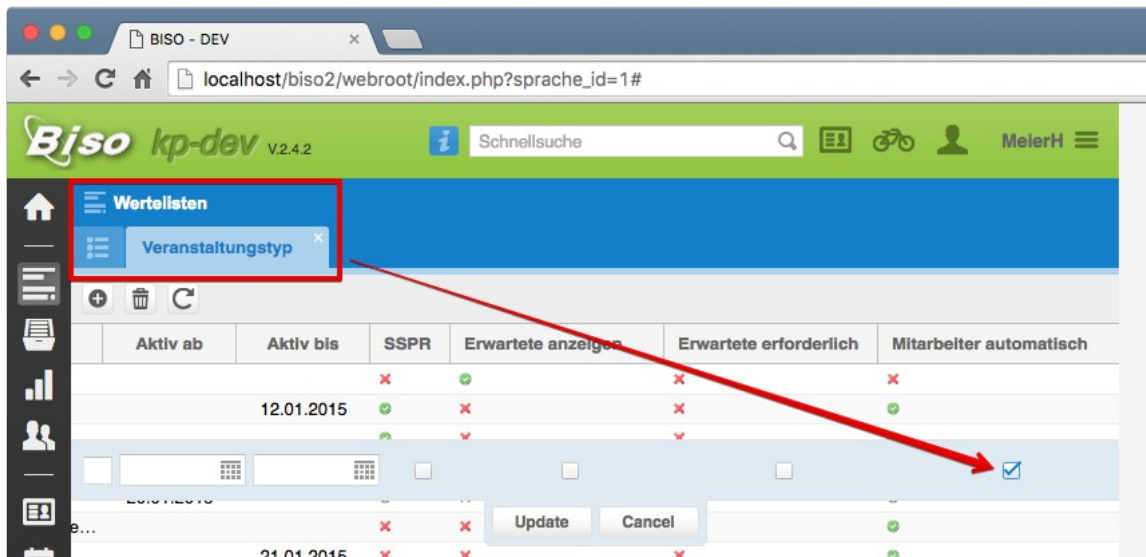
- Nachfrage nach Fall-Protokoll-Druck beim Fall-Abschluss
- Standard-Wert Termin-Dauer (beim Erstellen neuer Termine): wenn gesetzt, wird die Systemvorgabe überschrieben.



## automatische Erfassung von verantwortlichen Veranstaltungs-Mitarbeitern

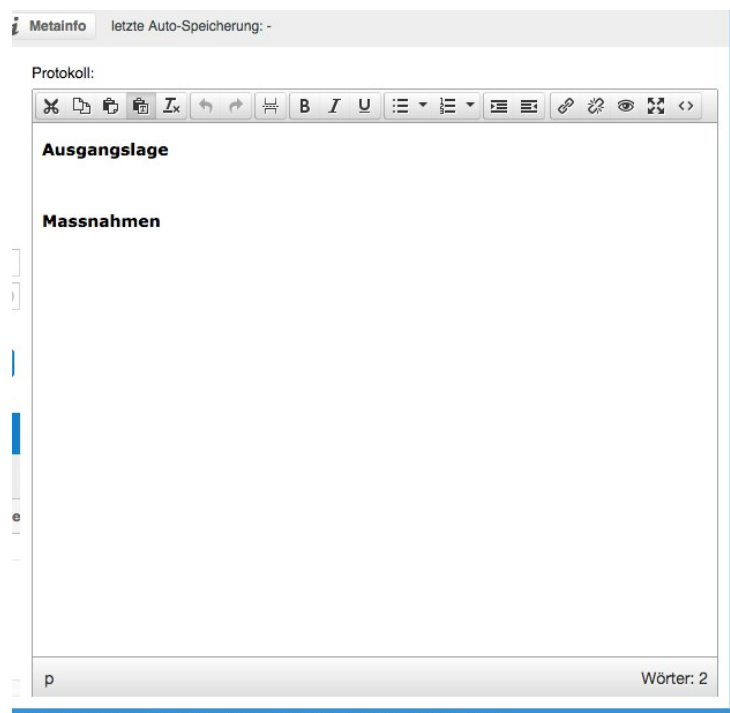
Neu können für ausgewählte Veranstaltungs-Typen Verantwortliche automatisch als Termin-Mitarbeiter erfasst werden, wenn ein neuer Veranstaltungs-Termin erstellt wird. Dies vereinfacht die Erfassung von Präsenz-Zeiten an Veranstaltungen.

Dazu kann die entsprechende Checkbox in der Werteliste „Veranstaltungs-Typ“ gesetzt werden:



## Protokoll-Editor erneuert

Der Protokoll-Editor für formatierte Termin- und Berichtsfelder wurde erneuert. Der neue Editor hat weniger Probleme, Texte aus Word direkt einzufügen:





## **Bezug der BISO-Systemdokumentation**

Wir führen kein eigentliches BISO-Handbuch, sondern führen ein internes Entwickler-Systemhandbuch. In diesem Handbuch sind mittlerweile auch Themen, die Sie als Endanwender interessieren könnten.

Das Handbuch ist allerdings nicht mit einer vollständigen Dokumentation zu verwechseln: Es deckt unsere internen Bedürfnisse ab, welche z.T. sehr technischer Natur sind.

Das Handbuch finden Sie immer aktuell unter folgendem Link:

<https://proxy.kadenpartner.ch/biso2/integration/doc/handbuch/>

Folgende Themen könnten für Sie interessant sein:

- Dynamische und formatierte Briefvorlagen:  
<https://proxy.kadenpartner.ch/biso2/integration/doc/handbuch/manuals/briefvorlagen/>
- Konfiguration des Hilfe-Systems:  
[https://proxy.kadenpartner.ch/biso2/integration/doc/handbuch/manuals/hilfe\\_system/](https://proxy.kadenpartner.ch/biso2/integration/doc/handbuch/manuals/hilfe_system/)